


# Anetaule




MONTERET M/TEKSTSKJOLDE




Anetavle m/tekstskjölde




Anetavlen og et printet ark med tekstskjolde



Her er de personer jeg starter med





Tekstskjoldene klippes efter en klippeskabelon. Bemærk skabelonen har to sider 1 med graverede streger, denne side er ca. 0,08 mm. mindre end den anden side det giver mulighed for at man kan klippe sine skjolde lige over eller til stregen på anetavlen.









Her er tavlen indrammet i en genbrugsramme. De manglende personer kommer på senere.



